

KENKOBBOX (ケンコーボックス) 登録 かんたんガイド

ここでは初回登録についてご説明いたします。
ログイン後の予約申込等の手続きについては、お知らせにあります
「ご利用手引」または、「チャットボット」よりご確認お願いいたします。

The screenshot shows the KENKOBBOX website interface. At the top right, there are links for 'お問い合わせ' (Contact Us), '登録内容の変更' (Change Registration Information), and 'ログアウト' (Logout). The user is identified as 'マツダ健康保険組合 様' (Mazda Health Insurance Association). The main navigation menu on the left includes 'トップページ' (Home), '健診の申込 受診券発行' (Health Checkup Application / Receipt Issuance), '申込内容の確認 変更・キャンセル' (Check/Change/Cancel Application Information), 'よくある質問' (Frequently Asked Questions), and '受診券' (Receipt). The main content area features a green banner with the text '健康診断で、安心の未来へ。' (Towards a secure future with health checkups). Below the banner, the 'お知らせ' (Notice) section is highlighted with a red dashed circle, containing the link 'KENKOBBOXご利用手引' (KENKOBBOX User Guide). Other links in this section include '健診概要' (Health Checkup Overview) and '健診機関リスト' (List of Health Checkup Facilities). At the bottom right, a blue chatbot icon is also circled in red, with a text box that says 'ご質問はこちら' (Ask your question here) and a button that says '健診申込について自動チャットでお答えします' (We will answer you automatically about health checkup applications).



- ① トップページ
KENKOBOXのメインページです。
「受診券発行状況」や「お知らせ」
「最近見た健診機関」などが確認できます。
- ② 健診の申込・受診券発行
ご本人様の健診のお申込や受診券の発行ができます。
- ③ 申込内容の確認・変更・キャンセル
健診のお申込内容が確認できます。
内容を確認後、受診券内容の変更やキャンセル
も可能です。
- ④ よくある質問
今までイーウェルに届いたよくある質問を掲載しております。
- ⑤ 受診券
受診券の発行状況を確認できます。
発行完了後は、ここから印刷が可能です。
- ⑥ お知らせ
ご所属団体様からのお知らせや、
ご利用者様へのお知らせを掲載しております。
- ⑦ 最近見た健診機関
当サイトでご確認された健診機関を最新3件表示して
おります。
- ⑧ お問い合わせ
当サイトに関するお問い合わせができます。
- ⑨ 登録内容の変更
ご登録のメールアドレス・ログインID・パスワード・氏名の
変更ができます。
- ⑩ ログアウト
当サイトよりログアウトできます。

※ご契約団体によりご利用可能な機能は異なります。

1.『KENKOBOX』へアクセスし、初回登録をする

専用WEBサイト『KENKOBOX』（<https://www.kenkobox.jp/>）にアクセスし、以下の手順で初回登録をしてください。

【初回登録方法】

①『KENKOBOX』にアクセスし、「初回登録」をクリックする。

健診申込サイト
KENKOBOX

English version (英語版は [こちら](#))

はじめてご利用の方

はじめてご利用の方は、下記のボタンよりお手続きください。

初回登録

初回登録がお済みの方

ご登録のログインIDとパスワードを入力し「ログイン」ボタンを押してください。

ログインID :

パスワード :

ログイン

[ログインIDをお忘れの方はこちら](#) / [パスワードをお忘れの方はこちら](#)

※『KENKOBOX』はスマートフォンからもご利用いただけます。下記のQRコードを読み込み、アクセスしてください。



【初回登録方法】

② ご本人情報を入力し、「次へ」をクリックする。

● 入力必須項目

- ・ 漢字氏名
- ・ カナ氏名
- ・ 生年月日
- ・ 記号・番号

《照会ができない場合》 ※以下項目をご確認ください。

- ・ ご本人様の情報を入力されていますか。
ご家族の方のみがご利用対象となっている場合がございます。
必ず利用対象となっているご本人様のお名前でご入力ください。
- ・ お名前の名字（姓）が変更になっていませんか。
ご結婚などで名字が変更になった場合、旧姓でご入力をお試しください。
所属団体よりお預かりしている情報が最新でない可能性がございます。
- ・ お名前の漢字に旧漢字（環境依存文字）が含まれていませんか。
常用漢字に置き換えてご入力をお試しください。
※例：高（高）/崎（崎）/齋（齊）/濱（浜）/稻（稻）/國（国）/など

※ご確認頂いた上照会ができない場合は次ページをご覧ください。



1.『KENKOBBOX』へアクセスし、初回登録をする

【初回登録方法】

《照会ができない場合》

以下のページよりお進みいただき、必要事項をご入力ください。

■ マイナンバーカードのみお持ちの方

保険証情報を確認のうえ、必要事項を入力してください。

※ マイナンバーカードを保有されていない方、健康保険証としての利用登録をされていない方は資格確認書により資格確認が可能です。

※ ご所属の団体から事前にログインIDが通知されている方は資格照会不要です。[ログインページ](#)よりアクセスしてください。

マイナポータルでの健康保険証情報の確認はこちら



マイナポータルでの操作方法の確認はこちら



※ マイナポータルアプリを未取得の方は、上記へアクセスし、「ログイン」よりご確認ください。

B. 従業員番号

いずれが必要

※ ご本人様の情報の照会ができない場合は、こちらからお試ください。

[戻る](#) [次へ](#)



初回登録

本人情報入力 ログイン情報の入力 入力内容の確認 メール受信の確認 初回登録 完了

ご本人様の情報を入力してください。

漢字氏名 (必須) 姓: 名:

カナ氏名 (必須) セイ: メイ:

全角・半角どちらでも可

生年月日 (必須) 年 月 日 [西暦和暦表](#)

半角数字

所属団体 (必須)

名称の一部でも可

例) ○○○○健康保険組合 (○○○○健康保険組合に所属されている場合)
株式会社○○○○ (株式会社○○○○に所属されている場合)
○○○○共済組合 (○○○○共済組合に所属されている場合)
○○○○ (所属団体に指定されているコード・名称がある場合)

[戻る](#) [次へ](#)



▶ 初回登録についてよくあるお問い合わせはこちら

【初回登録方法】

- ③メールアドレス、ログインIDとパスワードを設定し、「入力内容の確認」を押す。

《注意》

- ・ログインIDとパスワードは同一にしないでください。
- ・パスワードは「000000」「123456」等の安易な数字の羅列では設定しないでください。
- ・ご登録者様お一人につき一つのメールアドレスが必要となり、同一メールアドレスで複数人の登録はできません。



初回登録

本人情報入力 ログイン情報の入力 入力内容の確認 メール受信の確認 初回登録 完了

ご本人様の確認ができました。

「KENKOBBOX」をご利用いただくにあたり、以下の項目について入力をお願いいたします。

※ 全ての項目を入力してください。

通知用メールアドレス 例) kenko.taro@ewel.co.jp

通知用メールアドレス (確認用)

ログインID 通知用メールアドレスがログインIDとなります。

パスワード

※ 6~50文字で、半角英数・記号を使用してください。
※ 第三者に知られない様、大切に保管してください。

パスワード (確認用)

戻る 入力内容の確認

初回登録についてよくあるお問い合わせ

【初回登録方法】

④入力内容を確認し、「上記内容に同意してメール送信する」を押す。

初回登録

本人情報入力 ログイン情報の入力 **入力内容の確認** メール受信の確認 初回登録 完了

まだ、登録は完了していません。

以下の内容で登録いたします。
内容に間違いがないことをご確認の上、手続きを進めてください。

漢字氏名

カナ氏名

生年月日

通知用メールアドレス acd@ewel.co.jp

ログインID acd@ewel.co.jp

パスワード ●●●●●●●●

「上記内容に同意してメールを送信する」ボタンを押すと、
ご登録された通知用メールアドレスへ内容確認のメールを送信させていただきます。
メールに記載されているURLより、「初回登録完了」手続きをお願いいたします。

注意
24時間以内に登録完了のお手続きをお願いいたします。
メールはすぐに送信されますが、場合によってはお時間かかる場合がございます。
もしメールが届かない場合は、こちらをご確認ください。

<個人情報の取り扱いについて>

手続きに際しにご入力いただきました個人情報は、所属団体からの委託に基づいた健康支援サービス提供の目的（健康の保持・増進活動、健診受診勧奨、保健指導等を含む）に利用致します。
ここで取得した個人情報は、株式会社イーウェルホームページの「個人情報保護に関する基本方針」、「個人情報のお取り扱いについて」(<https://www.ewel.co.jp/privacy-policy/>)のほか、下記のとおり取扱いしますので、ご同意のうえ、お申送ください。

戻る **上記内容に同意してメールを送信する**



初回登録

本人情報入力 ログイン情報の入力 入力内容の確認 **メール受信の確認** 初回登録 完了

送信先メールアドレス

ご登録の通知用メールアドレスにメールを送信しました。
まだ登録は完了していません。

まだ登録は完了していません。
引き続き、メールに記載されているURLより「初回登録完了」手続きをお願いいたします。

※ お手数ですが、24時間以内にお願いたします。

【初回登録方法】

⑤ ③で入力したメールアドレスに『初回登録完了メール』が届きます。

〇〇 〇〇様

本メールは送信専用のメールアドレスから配信されています。
ご返信いただいても回答いたしかねますので予めご了承ください。
なお、本メールに覚えがない場合、お手数ですがイーウェル健康サポートセンターまでご連絡ください。

この度は、イーウェル健康支援サービスをご利用いただきありがとうございます。

仮登録が完了いたしましたので、ご連絡いたします。
24時間以内に以下のURLにアクセスいただき、初回登録を完了してください。

[URL]

<http://kconfir-m1-fweb:56411/common/Ticket.aspx?key=1&id=203F79CF-201C-44D9-8B85-76DA78192415>

なお、ご使用のメール環境によっては、自動でURLに改行が入り、
正常にアクセスできない場合があります。
その際は、改行を取り除くことで正常にアクセスできる場合があります。

仮登録後、24時間以上経ってしまった場合は、お手数ですが、
下記のURLより再度、仮登録を行ってください。

<https://www.kenkobox.jp>

ご不明な点がございましたら下記までお問合せください。

株式会社イーウェル健康サポートセンター

kenkobox@ewel.co.jp

URL : <https://www.kenkobox.jp>

TEL : 0570-057091

【初回登録方法】

⑥『初回登録完了メール』に記載されている[URL]にアクセスし、初回登録完了させる。

〇〇 〇〇様

本メールは送信専用のメールアドレスから配信されています。
ご返信いただいても回答いたしかねますので予めご了承ください。
なお、本メールに覚えがない場合、お手数ですがイーウェル健康サポートセンターまでご連絡ください。

この度は、イーウェル健康支援サービスをご利用いただきありがとうございます。

仮登録が完了いたしましたので、ご連絡いたします。
24 時間以内に以下の URL にアクセスいただき、初回登録を完了してください。

[URL]
<http://k.confir-m1-fweb:56411/common/Ticket.aspx?key=1&id=203F79CF-201C-44D9-8B85-76DA78192415>

なお、ご使用のメール環境によっては、自動で URL に改行が入り、正常にアクセスできない場合があります。
その際は、改行を取り除くことで正常にアクセスできる場合があります。

仮登録後、24 時間以上経ってしまった場合は、お手数ですが、下記の URL より再度、仮登録を行ってください。

<https://www.kenkobox.jp>

ご不明な点がございましたら下記までお問合せください。

株式会社イーウェル健康サポートセンター
kenkobox@ewel.co.jp
URL : <https://www.kenkobox.jp>
TEL : 0570-057091



STEP1 初回登録完了後、設定したID・パスワードを入力し、「ログイン」を押す。

健診申込サイト
KENKO BOX

[English version](#) (英語版は [こちら](#))

はじめてご利用の方

はじめてご利用の方は、下記のボタンよりお手続きください。

初回登録

初回登録がお済みの方

ご登録のログインIDとパスワードを入力し「ログイン」ボタンを押してください。

ログインID :

パスワード :

ログイン

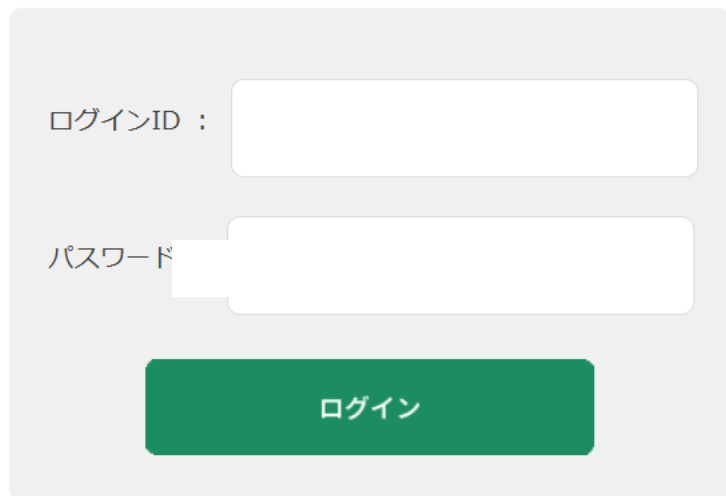
[ログインIDをお忘れの方はこちら](#) / [パスワードをお忘れの方はこちら](#)

【IDをお忘れの場合】

トップページより以下のようにお進みください。

初回登録がお済みの方

ご登録のログインIDとパスワードを入力し「ログイン」ボタンを押してください。



ログインID :

パスワード

ログイン

ログインIDをお忘れの方は[こちら](#) / パスワードをお忘れの方は[こちら](#)



ログインIDの確認

ご本人様確認のために「ご登録のメールアドレス」と「生年月日」を入力し、「メール送信」ボタンを押してください。
ご登録メールアドレス宛てにログインID確認用メールを送信いたします。
※初回登録がお済みでない場合はご利用になれません。



登録メールアドレス

生年月日 1982 年 01 月 01 日 西暦和暦表

※登録メールアドレスが不明または利用不可の場合は[こちら](#)から再登録してください。
(再登録後も受診情報は引き継がれます。)

[戻る](#) **メール送信する**



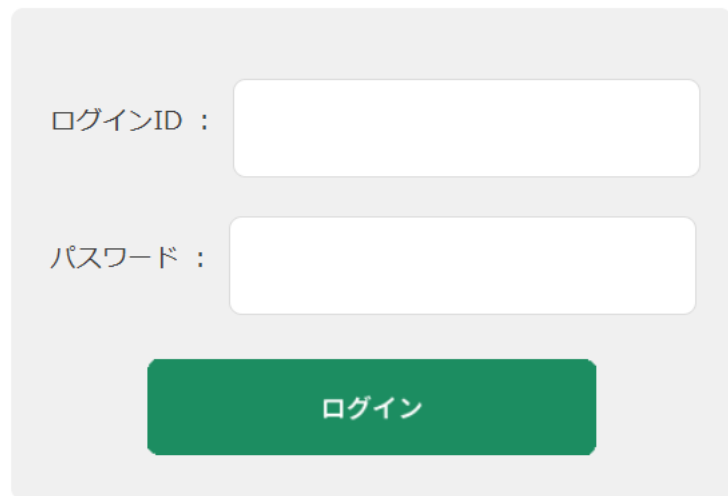
メールにてログインIDをお知らせいたします。

【パスワードをお忘れの場合】

トップページより以下のようにお進みください。

初回登録がお済みの方

ご登録のログインIDとパスワードを入力し「ログイン」ボタンを押してください。



ログインID :

パスワード :

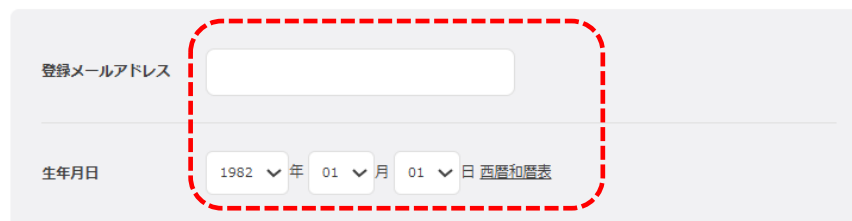
ログイン

ログインIDをお忘れの方は[こちら](#) / パスワードをお忘れの方は[こちら](#)



パスワード再設定

ご本人様確認のために「ご登録のメールアドレス」と「生年月日」を入力し、「メール送信する」ボタンを押してください。
ご登録メールアドレス宛てにパスワード再発行用メールを送信いたします。
※初回登録がお済みでない場合はご利用になれません。



登録メールアドレス

生年月日 1982 年 01 月 01 日 西暦和暦表

※登録メールアドレスが不明または利用不可の場合はこちらから再登録してください。
(再登録後も受診情報は引き継がれます。)



戻る **メール送信する**



メールにてパスワードをお知らせいたします。

3. 健診機関へ予約し、「受診券発行依頼」をする

STEP 2 「健診の申込・受診券発行」をクリックする。

The screenshot shows the KENKO BOX website interface. At the top right, there are links for 'お問い合わせ', '登録内容の変更', and 'ログアウト'. Below these, the user is identified as 'マツダ健康保険組合' and '様'. The main header features the text '健康診断で、安心の未来へ。' and a decorative banner with medical icons. A sidebar on the left contains navigation links: 'トップページ', '健診の申込 受診券発行', '申込内容の確認 変更・キャンセル', and 'よくある質問'. A '受診券' section indicates '受診券はありません'. The main content area includes 'お知らせ', 'KENKOBOXご利用手引', '健診概要', and '健診機関リスト'. A 'まずはココから' section highlights two buttons: '健診の申込 受診券発行' (circled in red with a mouse cursor) and '申込内容の確認・変更・キャンセル'. Below this is a section for '最近閲覧した健診機関 (過去3件)'.

STEP 3

「WEB予約ができる健診機関を検索」もしくは「利用可能な全ての健診機関を検索」を選択
※WEB予約が可能な健診機関は限られるため、「利用可能な全ての健診機関を検索」を選択すると
全ての健診機関が表示されます



The screenshot shows a sidebar on the left with navigation links: トップページ, 健診の申込 受診券発行, 申込内容の確認 変更・キャンセル, よくある質問, and 受診券 (with a note that no tickets are available). The main content area is titled 'ご希望の健診種別を選択してください。' and contains two search options: 'WEB予約ができる 健診機関を検索' (highlighted with a red dashed box and a '24時間受付可能' badge) and '利用可能な全ての 健診機関を検索'. The first option is accompanied by a list of features: availability of dates, online completion, and availability outside phone hours. The second option is accompanied by a list of instructions: selecting a facility and method, and a warning about unavailable dates.

ご希望の健診種別を選択してください。

【施設健診】 健診機関にて実施する健診をご希望の場合

24時間受付可能

WEB予約ができる 健診機関を検索

- ・希望日の空き状況がわかります。
- ・予約から受診券発行までオンラインで完結できます。
- ・健診機関の電話受付時間外でも予約ができます。
- ・WEB予約可能な健診機関のみ表示されます。

利用可能な全ての 健診機関を検索

- ・健診機関を確定後、予約方法を選択してください。
- ・ご希望の受診日で受診できない場合がございます。

TOP

3. 健診機関へ予約し、「受診券発行依頼」をする

STEP4 プルダウンで地域を選択、または健診機関名を入力し、「検索」を押す。

健診機関検索

健診機関検索 健診機関選択・申込 受診券の発行 完了

ご希望の条件を入力いただき、健診機関を検索してください。

都道府県

市区町村

健診機関名 または 健診機関コード(*)

Web予約

※健診機関コードは健診機関リストに記載された4桁の数字です

詳しく検索する

検索

3. 健診機関へ予約し、「受診券発行依頼」をする

STEP 5 健診機関名・詳細を確認し、「この健診機関を選ぶ」をクリックする。

3. 健診機関へ予約し、「受診券発行依頼」をする

【窓口負担金を事前に確認したい場合】

「窓口負担を確認する」よりご確認ください。

健診機関選択・申込（健診機関の一覧）

健診機関検索 健診機関選択・申込 受診券の発行 完了

健診機関を選択し、詳細を確認してください。

検索条件 違う条件で検索 >

場所：
名前・コード： マツダ
その他：

1件の健診機関が見つかりました。 前へ 1次へ

[6449] マツダ株式会社 マツダ病院

女性対応マ 女性対応エ 女性対応ホ 女性対応H 駐車場有 子連れOK アイコンの見た

土曜電OK 日曜電OK WEB予約OK

台 予約受付 月火水木金：10:00~16:00
◇ 住所 広島県安芸郡府中町青崎南2-15
📍 最寄駅 山陽本線「向洋駅」より徒歩5分
🌐 HP <https://hospital.mazda.co.jp/kenshin/index.html>

特定 一般AI
子宮頸部細胞診 マンモグラフィ 乳房エコー 胃腸X線

窓口負担金額を確認する この健診機関を選ぶ

健診コース、受診希望のオプション検査にチェックを入れて「窓口負担金額を計算する↓」よりご確認ください

健診機関選択・申込（健診機関の一覧）

[6449] マツダ株式会社 マツダ病院

受診を希望する項目を選択して、「窓口負担金額を計算する」ボタンを押下すると窓口負担金額が表示されます。

健診コース

イーウェル特定健診コース
 イーウェル一般健診A1コース

オプション検査

子宮頸部細胞検査
 マンモグラフィ
 胃腸X線（バリウム）検査

マンモグラフィと乳房エコー両方を受診する場合、乳房エコーの費用は全額自己負担になります。

健診費の詳細はこちら

窓口負担金額を計算する

窓口負担金額

健診費合計	12,100円
補助額合計	- 12,100円
窓口負担金額合計	0円

「この内容で次へ進む」をクリックすると、STEP 6の画面へ移動します

STEP 6

希望する**予約方式**を選択して、クリック。



健診機関進捗・申込（健診機関の詳細）

健診機関検索 健診機関選択・申込 受診券の発行 完了

内容を確認し、問題なければ予約方法を選択してください。

[6449] マツダ株式会社 マツダ病院

女性対応マ 女性対応工 女性対応子 女性対応H 駐車場有 子連れOK アイコンの見方
土曜電OK 日曜電OK WEB予約OK

📅 予約受付 月 火 水 木 金 : 10:00~16:00
📍 住所 広島県安芸郡府中町青崎南2-15
🚉 最寄駅 山陽本線「向洋駅」より徒歩5分

特定 一般 A1
子宮頸部細胞診 マンモグラフィ 乳房エコー 胃部X線

直接予約 取次予約

【直接予約】

- ・ご自身で健診機関で直接電話をして、予約を確定させる予約方式

＜こういう方へおススメ＞

- ・電話で即時予約を取りたい方
- ・スケジュールをすぐ確定させたい方

【取次予約】

- ・複数の候補日をイーウェルへ申請して、予約を確定させる予約方式
- ※予約確定まで1週間～2週間程要します。

＜こういう方へおススメ＞

- ・電話をする時間が無い方
- ・複数の受診希望日がある方

STEP 7 それぞれの予約方式の画面に従い、登録を進めていく

直接予約

「未予約」の場合はP19へ
「電話予約済み」の場合はP20へ



取次予約

受診希望日を複数選択して、
P20へ

受診希望日時

下記の「いつでも可」「曜日指定」「希望日指定」から選択してください。

いつでも可 曜日指定 希望日指定

📅 をクリックするとカレンダーが表示されます。
希望月をクリックいただき「O」の中から希望日をお選びください。
できるだけ多くの希望日を選択してください。

希望日を入力されたら、下部の「ご本人様の情報」へお進みください。

第1希望日	2026/03/12 (木) 午前	📅	クリア
第2希望日	2026/03/13 (金) 午後	📅	クリア
第3希望日	2026/03/14 (土) 午前	📅	クリア

STEP 8

直接予約の場合「未予約」をクリックすると、連絡先が表示されます。
ご自身で直接健診機関に電話をし、ステップに従って健診の予約をしてください。

- トップページ
- 健診の申込
受診券発行
- 申込内容の確認
変更・キャンセル
- よくある質問
- 受診券
受診券は
ありません

受診券の発行（受診券発行の事前確認）

健診機関検索 > 健診機関選択・申込 > **受診券の発行** > 完了

健診機関に直接電話をかけて、健診の予約を行いましたか？

健診機関への予約はご自身で行う必要があります。
未予約の方は直接お電話にて予約いただき、その後受診券の発行手続きを行ってください。

未予約 電話予約済

健診機関選択・申込（健診機関の予約申込み）

健診機関検索 > **健診機関選択・申込** > 受診券の発行 > 完了

以下の連絡先へ直接ご連絡し、健診の予約を行ってください。

[6440] マツダ株式会社 マツダ病院

00-0000-00

※ 初めての方は、以下の項目をあらかじめ入力し、内容を印刷の上、ステップにしたがって、健診機関にお電話される事をおすすめします。

印刷 >



【健診機関へ伝える内容】

- 健保名（マツダ健康保険組合）
- 代行機関が（株）イーウェルであること
- 受診希望日時
- 健診コース名
- オプション検査
- ご自身の住所、連絡先

STEP 1 健診機関に電話する。
健診機関へ直接ご連絡して「健康診断の予約」を行いたい旨をお伝えください。

STEP 2 所属団体名・代行機関名を伝えます。
所属団体名: マツダ健康保険組合
代行機関名: 株式会社イーウェル

STEP 3 受診期間内で、※ご希望の受診日を伝えます。
日にち: 例) 20250401

※ 健診実施の内容で不明点等がある場合は、ご予約の際健診機関に直接ご相談ください。

3. 健診機関へ予約し、「受診券発行依頼」をする

STEP 8

画面の指示にしたがって
以下の内容を入力し、
「**入力内容を確認**」
を押す。

※連絡先欄に入力いただいた住所は健診機関に
通知いたします。
※ 健診機関から検体容器等が届く場合がございます
ので、健診機関に申告した住所と同一の住所を入力
してください。

受診券の発行（健診内容の登録）

健診機関検索 健診機関選択・申込 受診券の発行 完了

ご予約の健診機関
[6449] マツダ株式会社 マツダ病院

受診予定日時
ご自身で健診機関に予約された日時を
日にち：
時間： 午前 午後
※ 例1)午前11時の場合は「午後」
例2)午後3時の場合は「午後」
※受診期間は2025年04月01日～2026年02月28日

健診コース・オプション検査
健診コース
 イーウェル特定健診コース
 イーウェル一般健診A1コース

ご本人様の情報
漢字氏名
カタカナ名
生年月日
性別 男性 女性

■ 連絡先
日中連絡先 - -
連絡可能な時間帯 いつでも 午前 (9:30～12:00)
 午後 (12:00～15:00) 夕方 (15:00～17:30)
郵便番号
> 郵便番号から住所を設定する

都道府県 ▼
市区町村
番地・号
建物名

■ その他
受診日お知らせメールを希望する。
 はい いいえ

■ 問診情報



3. 健診機関へ予約し、「受診券発行依頼」をする

STEP 9

画面の指示にしたがって
以下の内容を入力し、
「同意する」にチェックをして
「受診券の発行」を押す。

※連絡先欄に入力いただいた住所は健診機関に
通知いたします。
※ 健診機関から検体容器等が届く場合がございます
ので、健診機関に申告した住所と同一の住所を入力
してください。

血圧を下げる薬を飲んでいませんか	はい
インスリン注射又は血糖を下げる薬を飲んでいませんか	はい
コレステロールや中性脂肪を下げる薬を飲んでいませんか	はい
現在、たばこを習慣的に吸っていますか	①はい（条件1と条件2を 両方満たす）
<small>※ 「現在、習慣的に喫煙している者」とは、条件1と条件2を両方満たす者である 条件1：最近1ヶ月間吸っている 条件2：生涯で6ヶ月間以上吸っている、又は合計100本以上吸っている</small>	
生活習慣の改善について、これまでに特定保健指導を受けたこと がありますか	いいえ

下記をすべて読み、「同意する」をチェックしたうえで進んでください

*健康診断の実施

所属団体への報告のため、健康診断結果を、安全対策（パスワード等）を施した上で、ウェブサイト経由、FAX、郵・配送等の方法にて、株式会社イーウェルを通じて所属団体に第三者提供致します。

上記利用目的の範囲内で、個人情報の取扱いを外部へ委託する場合がございます。委託にあたっては、当機関基準で評価し合致した企業を選定し委託いたします。

個人情報に関する苦情・ご相談は、健診機関問合せ窓口までお願い致します。

同意する



受診日当日、以下のものを持参し、受診してください。

- 受診券 検体容器等（健診機関から届いた場合） マイナ保険証

※スマートフォンの場合、「受診券発行完了メール」に記載されている予約番号を健診機関窓口でお伝えください。

＜注意＞ 受診券を忘れると受診出来ない場合がございますのでご注意ください。

＜受診券＞（見本）

《変更・キャンセルの場合》

健診機関へ変更・キャンセルの連絡を行った上で
画面の指示に従って手続きを行ってください。

発行日: _____

【 年度 】 受診券

受診当日必ず健診機関にご提出ください。
また検査内容により保険診療扱いとなる場合がありますので、必ず保険証をお持ちください。

予約番号	受診者氏名	
所属団体名	生年月日(西暦)	

受診日	
受診開始時間	
お申込みコース	
お申込みオプション	子宮頸癌相談検査、マンモグラフィ、乳房エコー、胃腸部内視鏡への検査、駆虫薬

※所属団体が設定していないオプションは表示されません。

窓口負担金額合計	WD	※療育期間に適用される場合があります。予めご了承ください。
コーPNo.		

健診機関情報	<table border="1" style="width: 100%; border-collapse: collapse;"> <tr><td>機関名</td><td></td></tr> <tr><td>住所</td><td></td></tr> <tr><td>連絡先</td><td></td></tr> </table>	機関名		住所		連絡先	
機関名							
住所							
連絡先							

健診機関受診印	【備考】
---------	------

【個人情報の取り扱いについて】 重要

本サービスは、個人情報の取り扱いに厳格な対応をしております。個人情報の取り扱いについては、本サービスの利用規約をご覧ください。

本サービスは、個人情報の取り扱いに厳格な対応をしております。個人情報の取り扱いについては、本サービスの利用規約をご覧ください。



＜受診券発行完了メール＞（見本）

〇〇 〇〇 様

本メールは送信専用のメールアドレスから配信されています。
ご返信いただいても回答いたしませんので予めご了承ください。
なお、本メールに見えがたい場合、お手数ですがイーウェル健康サポートセンターまでご連絡ください。

この度は、イーウェル健康支援サービスをご利用いただきありがとうございます。

先日ご依頼いただきました受診券発行の手続きが完了いたしましたのでご連絡いたします。

〇〇 〇〇 様

- 予約番号
- 〇〇〇〇〇〇
- 健診機関名
- 〇〇〇〇
- 健診機関の連絡先
- 〇〇-〇〇〇〇-〇〇〇〇
- 住所
- 〇〇〇〇
- アクセス

- 受診日時
- 〇〇〇〇年〇月〇日 〇〇時〇〇分～
- 窓口負担金額
- 〇円

（表示金額と実際の窓口負担額が異なる場合があります。予めご了承ください）

- 備考

受診日当日は、健診機関窓口で本メールに記載された予約番号を必ずお伝えください。

なお、ご都合により予約内容の変更もしくはキャンセルを行う場合、健診機関へ変更・キャンセルの連絡を行った上でKENKOBOKUにロケインしていただき、『申込内容の確認・変更・キャンセル』画面で申請を行ってください。
※メールでは変更・キャンセルは行えません

ご不明な点がございましたら下記までお問合せください。

株式会社イーウェル健康サポートセンター
kenkobox@ewel.co.jp
URL: https://www.kenkobox.jp
TEL: 0570-057091

※健診結果は、受診後約 1 ヶ月程度で健診機関より送付されます。