



# オンライン利用登録機能

PepUpへの利用登録について、3/31までの期間限定で、  
「**かけこみ登録**」についてお知らせいたします。

本機能では、本人確認をオンラインで完結することで、短期間で  
PepUpにご登録いただけます。

現在PepUpに未登録で、本人確認コードの案内封書が  
お手元に無い方は、以下リンクよりご登録をお願いいたします。

■ 登録サイト利用期間：2/9～3/31

[https://pepup.life/users/ekyc/I6PL1MYP/sign\\_up](https://pepup.life/users/ekyc/I6PL1MYP/sign_up)

# ご申請に必要なもの

## ■本人確認に必要なもの

- スマートフォン
- 公的身分証 ※手順3.本人確認のために使います

## ■使用可能な本人確認書類

いずれか1点をご用意ください。

※コピー（カラー／モノクロ）はご利用できません。

- 運転免許証（仮運転免許証を除く）
- マイナンバーカード（通知カードを除く）
- 在留カード
- 運転経歴証明書（2012年4月1日以降に発行したもの）

# 申請手順1. 本人情報の入力

オンライン利用登録用URLをクリック、または、QRコードを読み込みし、  
オンライン利用登録画面から、画面の指示に従い、入力を行います。



## ■入力が必要な項目

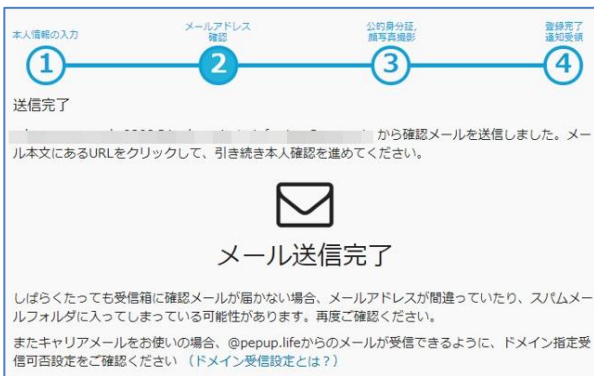
- ・記号番号
- ・氏名(漢字)

※手順3.で使用する本人確認書類の  
表記の通りに入力

- ・氏名(カナ)
- ・生年月日
- ・性別
- ・Pep Upにログインするためのメールアドレス
- ・Pep Upにログインするためのパスワード

## 申請手順2. メールアドレスによる本人確認

手順 1. でご入力頂いたメールアドレスにメールが届きます。  
メール内のURLをクリックすると、次のステップに進みます。



## 【Pep Up】 メールアドレスの確認

Pep Upへの新規登録ありがとうございます。

下記のリンクをクリックしてスマートフォンにて会員登録を進めてください。

<https://rpubs.org/169446>

■URLをクリックしても、ページが正しく表示されない場合

URL全てをコピーし、スマートフォンのブラウザーのアドレス欄に貼付けてください。

パソコンブラウザでは会員登録手続きができませんのでご注意ください。

※会員登録完了後はパソコンでもご利用いただけます

■リンクの有効期限は72時間になります。

有効期限を過ぎてしまった場合、下記のリンクから再度手続きを行ってください。

<https://t.me/5.papapap.io/users/ekyc/confirmation/new>

■このメールにお心当たりがない場合

ほかの誰かが間違ってあなたのメールアドレスを入力してしまった可能性があります。本メールを破棄してください。

※本メールは自動配信メールのためご返信を承ることができません。お問い合わせは以下の問い合わせフォームをご利用ください。

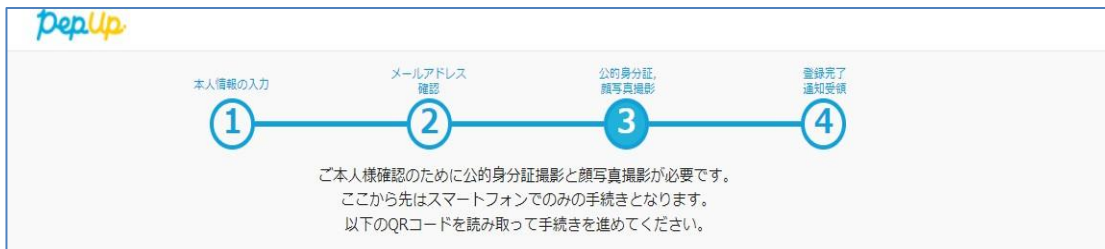
Pep Up運営事務局

お問い合わせフォーム

<https://figshare.com/inquiry>

# 申請手順3-1. 本人確認書類、顔写真撮影


利用同意画面の「**オンライン本人確認を始める**」をクリックすると、次のステップに進みます。



スマートフォンに  
メールが届きます



【 Pep Up 】  
メールアドレスの確認



利用同意画面が  
表示されます

ご本人様確認のために公的身分証撮影と顔写真撮影が必要です。  
お手元に公的身分証をご準備下さい。  
ご利用頂ける公的身分証はこちらになります。  
下記内容をよくご確認の上、手続きを進めてください。  
詳しい登録方法はこちら

ご登録時個人情報の第三者提供についての同意

Pep Upでは、ご登録時におけるお客様の本人確認（お客様の氏名、生年月日、性別その他の本人を特定する事項の確認）を、株式会社Liquidの提供する「LIQUID eKYC」を利用して行います。  
そのため、本人確認に必要な以下のお客様に関する情報の取扱いをLiquid社へ委託いたします。  
法令に定める場合を除き、本人確認書類等の画像及びそこに含まれる情報については、お客様が入力いただいた情報を除き、お客様の加入又は所属される健康保険組合、勤務先等を含む第三者へ提供されることはありません。

1. 取扱いを委託する情報

- ① ご入力いただいたお客様の氏名
- ② ご入力いただいたお客様の生年月日
- ③ ご入力いただいたお客様の性別
- ④ ご登録いただくお客様の本人確認書類の画像
- ⑤ ご登録いただくお客様の容貌を撮影した画像

2. 委託の目的

- ＝ 本人確認のため
- ＝ 本人確認に関連する問い合わせ等の対応のため

以上

● 利用規約  
● Pep Upサービスにおけるプライバシーポリシー

利用規約、Pep Upサービスにおけるプライバシーポリシーにはお客様の個人情報の取り扱いに関する項目が記載されております。必ずご確認ください。

チェックボックスにチェックを入れて本人確認開始ボタンを押してください。

☒ 上記内容に同意する

オンライン本人確認を始める

## 申請手順3-2. 本人確認書類、顔写真撮影

使用する本人確認書類を選択します。画面のガイドに従って撮影を行います。

ご本人確認書類の選択

ご提出いただくご本人確認書類の種類を選択してください。

ご本人確認書類を選択

☒

運転免許証

☐

マイナンバーカード（個人番号カード）

☐

在留カード

☐

運転経歴証明書

ご注意事項

- 申請の途中でブラウザを閉じた場合は、最初からやり直していただく必要があります。
- 規定時間内(60分以内)に完了しない場合は、最初からやり直していただく必要があります。
- 機種によってはカメラへのアクセス許可ポップアップが表示されます。

☒ 注意事項を確認しました。

次へ進む

①表面



②斜め上



③裏面



④顔正面

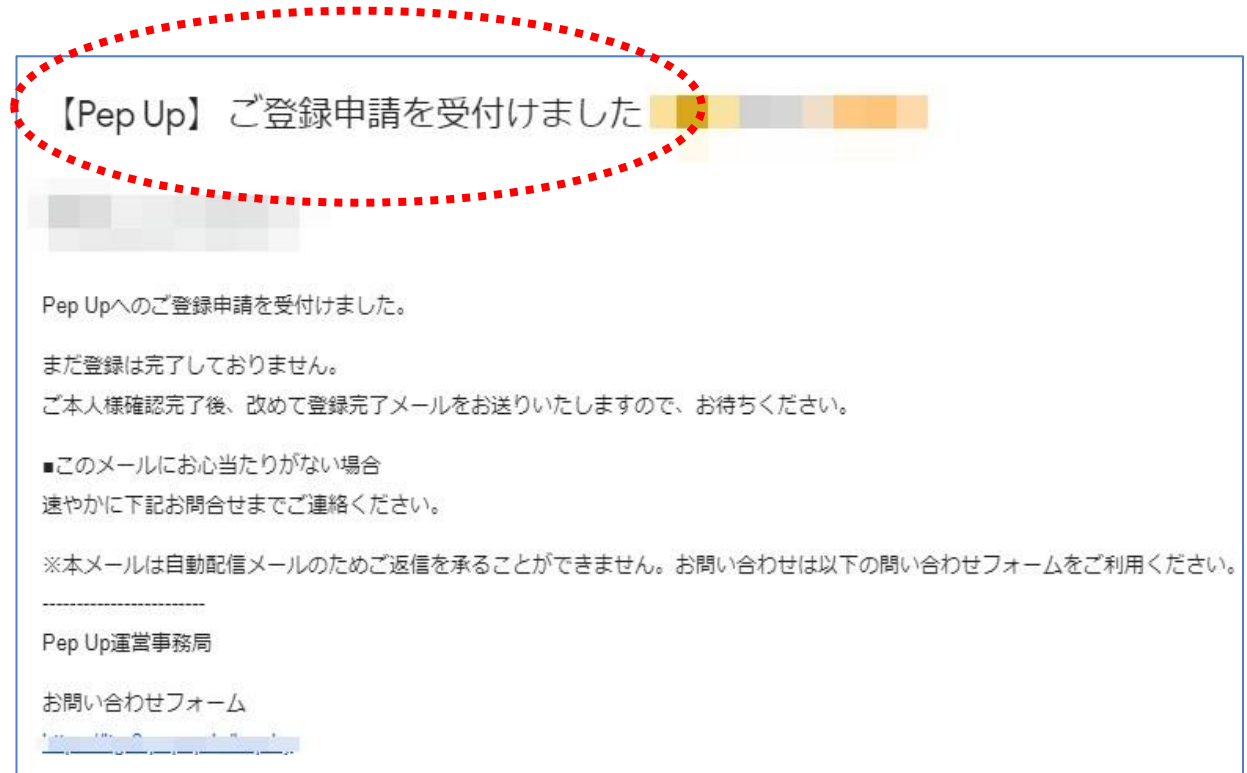
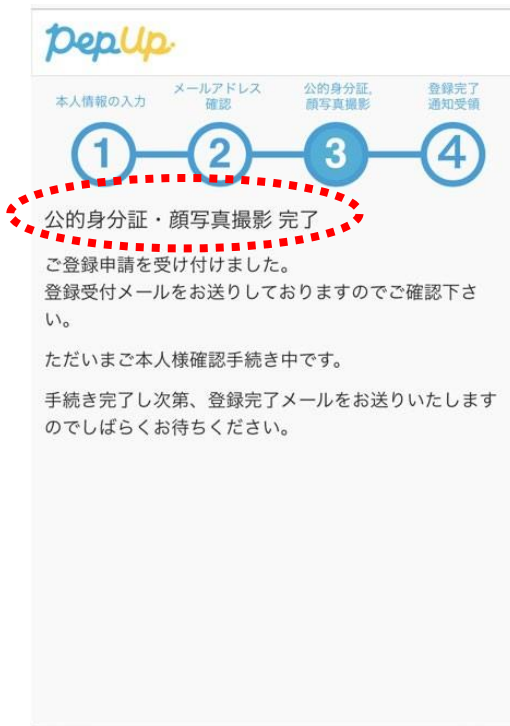


⑤首振り



## 申請手順3-3. 本人確認書類、顔写真撮影

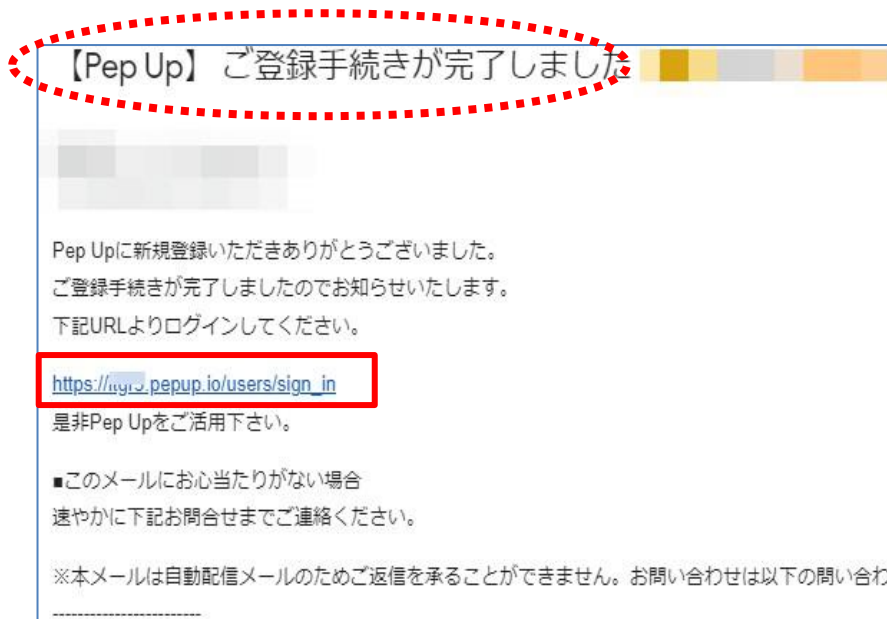
公的身分証・顔写真撮影完了画面が表示されたら手続き完了です。  
「【PepUp】ご登録申請を受付けました」というメールが届きます。





## 申請手順4. 登録完了通知受領

本人確認が完了すると、「登録手続き完了」のメールが届きます。  
申請手順1で入力したメールアドレスとパスワードでPep Upにログインできます。



※「【Pep Up】ご登録手続きについてのご連絡」というメールが届いた場合、登録完了していません。何らかの理由により、ご本人様確認ができていない状態です。

※「【PepUp】ご登録手続きについてのご連絡」メールを3回受け取ると、オンライン本人確認でのPep Up登録はできなくなります。



**Q: オンライン利用登録URLを知っていれば、誰でもオンライン 利用登録が可能でしょうか？**

A: オンライン利用登録の利用は、本人確認用コードが発行されていることが前提です。

保険証発行直後などの、本人確認用コード未発行の方が本機能を利用すると、「いずれかの本人確認項目に誤りがあります」のメッセージが表示され、次のステップに進めません。

なお、登録済みの方がオンライン利用登録画面で個人情報を入力すると、PEPUPのログイン画面に自動遷移します。

**Q: 本人確認が否認になる原因について**

A: オンライン利用登録画面(手順1)で入力された本人情報と、本人確認書類の提出(手順3-2)で提出された本人確認書類の本人情報を確認しています。

上記2点の本人情報が一致していない場合や提出条件等を満たしていない場合、本人確認申請が否認となる場合があります。

(例)(本人確認書類)健康 **琢磨**      (入力情報)健康 **琢磨**  
(本人確認書類)健康 **吉子**      (入力情報)健康 **よし子**